

Prifysgol Abertawe

Gwasanaethau Proffesiynol
Llynfryn yr Ymgeisydd





Y Neuadd Fawr

Lleoliad celfyddydau diwylliannol amlwrpas ar gyfer y Brifysgol a'r gymuned ehangach



Yr Abaty

Adeilad hanesyddol trawiadol, wedi'i amgylchynu gan gynefinoedd bywyd gwyllt, yng nghanol Campws Singleton: un o'n dau gampws glan môr arobryn

Mae Prifysgol Abertawe yn brifysgol a arweinir gan ymchwil sy'n ffynnu ar archwilio a darganfod. Rydym yn arloesol o ran ein hymagwedd at addysgu a'n gweithrediadau, ac yn falch o'n cymuned gydweithredol o staff.

Mae gennym hanes hir o weithio gyda byd busnes a diwydiant ac mae ein hymchwil gyfredol yn cael effaith ehangach o lawer ar iechyd, cyfoeth, diwylliant a lles cymdeithas fyd-eang.

Mae gennym fwy na 27,000 o fyfyrwr a 3,800 o staff ac rydym wedi cyflawni twf aruthrol dros y blynyddoedd diwethaf wrth i ni gyflawni mwy na llawer o brifysgolion mwy, a bod yn wydn wrth ymaddasu i amgylchiadau newidiol. Serch hynny, nid yw'r llwyddiant hwn wedi amharu ar yr amgylchedd cyfeillgar ac anffurfiol sydd bob amser wedi bod yn nodwedd o'r "profiad o fod yn Abertawe".

Ar ôl dathlu ein canmlwyddiant yn 2020, rydym yn ymfalchïo'n fawr yng nghyfraniad y Brifysgol at weddnewid Abertawe a'i gwneud yn ddinas ragoriaeth. Wrth i ni barhau â'n taith fel prifysgol yn yr 21ain ganrif, rydym yn edrych ymlaen at fod yn sefydliad byd-eang go iawn, gan ganolbwyntio ar y materion mawr a gwella bywydau wrth barhau i gynnis addysgu llawn ysbrydoliaeth.

Rydym yn ymrwymedig i hyrwyddo cydraddoldeb rhywiol, amrywiaeth a chynhwysiant ac rydym wedi bod yn aelod o Siarter Athena SWAN ers 2008. Mae'r sefydliad wedi sicrhau Gwobr Arian, sef y safon uchaf a ddyrennir i brifysgolion yn y DU ar hyn o bryd, a ni oedd y brifysgol gyntaf yng Nghymru i gyflawni hyn.

Mae ein campysau glan môr trawiadol yn ein gwneud yn lleoliad dymunol ar gyfer staff o bedwar ban byd, ac mae ein cymuned amlddiwylliannol yn cynnig agwedd fyd-eang, gan alluogi'r rhai hynny sy'n ymuno â ni i ddatblygu'r sgiliau a'r wybodaeth i hybu eu gyrfaedd.

Ymunwch â ni a helpwch i lywio ein canrif nesaf o arloesi a rhagoriaeth.


Gwobrau a Safleoedd

 Gweler ein rhestr lawn o [Wobrau a Safleoedd](#) ar-lein



12^{FED} SAFLE
PRIFYSGOL Y FLWYDDYN

12^{FED} YN Y DU
PRIFYSGOL Y FLWYDDYN



AR Y BRIG
YNG NGHYMRU

GUARDIAN
UNIVERSITY GUIDE 2024

93%
O RADDEDIGION
YN GWEITHIO,
YN ASTUDIO A /
NEU'N YMGYMRYD
GWEITHGAREDDAU
ERAILL

HESA 2022

**SUSTAINABLE
DEVELOPMENT
GOALS**

37^{FED} YN Y DU
101-200 YN Y BYD

(Times Higher Education Impact Rankings 2023)

86%
O'N HYMCHWI
YN ARWAIN Y BYD
**AC YN RHAGORI'N
RHYNGWLADOL**

2021 Research Excellence Framework

12^{FED} YN Y DU
Y 100 CYFLOGWR GORAU



6^{ED} SAFLE
BYWYD MYFYRWYR

6^{FED} YN Y DU
BYWYD MYFYRWYR

25TH
YN U DU

GUARDIAN
UNIVERSITY GUIDE 2024

CLOD MAWR
GRŴP
RHWYDWAITH
CYFLOGWYR
LGBT+

Stonewall Workplace Equality Index 2023



8^{FED} SAFLE
ANSAWDD ADDYSGU
A DARLITHWYR

YN Y 10 SAFLE UCHAF
AM DDARLITHWYR AC
ANSAWDD ADDYSGU

6^{ED}
SAFLE AM Y
DDINAS FWYAF
DIOGEL I FYFYRWYR
YN Y DU

COMPLETE
UNIVERSITY GUIDE 2023

YN SAFLE 307



2024

EIN GWELEDIGAETH STRATEGOL

Rhan annatod o'n llwyddiant yw ein gallu i ddarparu addysgu ac ymchwil rhagorol, yn ogystal ag ansawdd bywyd o'r radd flaenaf i'n staff a'n myfyrwyr

Yn ein hanfod, rydym yn sefydliad egwyddorol, pwrpasol a gwydn sy'n nodweddiadol am werthoedd, diwylliant ac ymddygiadau arbennig sydd wrth wraidd ac yn tanategu'r pum pilier strategol allweddol:

- 1. Ein Cenhadaeth Ddinesig:** Rydym yn falch o berthyn i Ddinas Abertawe a Dinas-ranbarth Bae Abertawe. Gyda champysau yn ardaloedd tri awdurdod lleol, rydym yn cydnabod mai prifysgol y rhanbarth yw ein Prifysgol ni.
- 2. Profiad ein Myfyrwyr:** Ein myfyrwyr yw calon ein Prifysgol a gallwn ymfalchïo yn ein henw cryf cyson am ansawdd ein profiad i fyfyrwyr, cryfder ein gwasanaethau cymorth i fyfyrwyr a'n hymrwymiad i iechyd meddwl a lles myfyrwyr.
- 3. Ein Dysgu a'n Haddysgu:** Mae rhannu gwybodaeth er mwyn meithrin sgiliau meddwl yn annibynnol ac yn feirniadol yn elfen sylfaenol o'n diben. Mae'n galluogi ein myfyrwyr i fod yn gadarn yn wyneb heriau byd-eang ac i addasu i fyd gwaith newidiol. Rydym yn dathlu ein treftadaeth Gymraeg ac yn falch o fod yn rhan o genedl ddwyieithog
- 4. Ein Hymchwil:** Mae ein hymchwil yn newid bywydau, yn ysgogi arloesi a thwf rhanbarthol ac mae'n cydweddu â Nodau Datblygu Cynaliadwy'r Cenhedloedd Unedig. Mae'n effeithio ar ein diwylliant, ein cymdeithas, ein hiechyd, ein lles, ein heconomi a'n planed.
- 5. Ein Mentergarwch:** Rydym yn brifysgol hynod gydweithredol ac entrepreneuriaidd. Cawsom ein sefydlu gan ddiwydiant, ar gyfer diwydiant, ac rydym yn parhau'n ffyddlon i uchelgeisiau ein sefydlwyr, drwy weithio gyda phartneriaid diwydiannol, masnachol ac yn y sector cyhoeddus er budd ein rhanbarth a'n cenedl.

Nodir pob un o'r meysydd hyn gan ein hymrwymiad i wneud gwahaniaeth, gweithredu â chyfrifoldeb cymdeithasol ac amgylcheddol, ymdrechu i gyflawni rhagoriaeth a chynnal meddylfryd byd-eang sydd yn ein galluogi i fod yn Brifysgol gymunedol â chyrhaeddiad ac enw rhyngwladol.



EIN GWELEDIGAETH

Rydym, a byddwn yn parhau'n Brifysgol egwyddorol, bwrpasol a gwydn sy'n cydbwyso addysgu rhagorol ag ymchwil ac arloesi sy'n arwain y ffordd yn fyd-eang mewn amgylchedd agored sy'n galluogi ein myfyrwyr a'n cydweithwyr i ragori. Mae cydweithredwyr ledled y byd yn ein gwerthfawrogi fel partner y gallant ymddiried ynddo, ond rydym hefyd yn hollol ymrwymedig i'n rhanbarth ac yn falch o fod yn Brifysgol ar gyfer Cymru..

Gweddw crefft heb ei dawn / Technical skill is bereft without culture



RHAGORIAETH ADDYSGU

Rydym yn sefydliad uchelgeisiol sy'n cynnig amgylchedd academiaidd a chytwys rhagorol sy'n galluogi myfyrwyr a staff i ragori. Mae ein hymrwymiad i amrywiaeth, ar y cyd â'n gallu i dderbyn myfyrwyr sydd â thariffau mynediad isel, yn ogystal â chyflawni lefelau cyflogadwyedd graddedigion sy'n arwain y sector, yn dangos pa mor werthfawr yw profiad cyfoethog y myfyrwyr ac ansawdd yr addysgu yn ein Prifysgol. Mae ein Prifysgol yn un o sefydliadau addysg uwch blaenllaw'r DU am gynnydd dysgu, ac mae cyflogaeth graddedigion wrth wraidd ein darpariaeth. Ceir tystiolaeth o hyn yn y ffaith bod Abertawe yn y 6ed safle yn y DU ar gyfer Profiad Myfyrwyr ac yn y 23ain safle ar gyfer Hynt Graddedigion (Guardian University Guide 2020). Mae staff yn Abertawe wedi ymrwmo i ddatblygu'n broffesiynol, gan gynnig dysgu ysbrydoledig a thrawsnewidiol, sydd ar flaen y gad

o ran gweithgareddau addysgu. Mae ein cymuned academiaidd yn cynnwys unigolion sydd wedi cael cydnabyddiaeth annibynnol am yr hyn a gyflawnwyd ganddynt, megis; BMA Cymru Wales/ BMJ Athro Clinigol y Flwyddyn; Enillydd gwobr Arloesi WISE; Achubwyr y Genedl – 100 unigolyn gorau; Cymrodoriaeth Addysgu Genedlaethol Advance HE; a llawer mwy. Caiff ein cydweithwyr addysgu gefnogaeth gan Academi Dysgu ac Addysgu Abertawe (SALT), sy'n gartref i adnoddau a chymorth ar gyfer pob gweithgaredd i wella dysgu ac addysgu. Yn ogystal, mae gennym nifer o academiâu a gwasanaethau unigryw, sy'n manteisio ar ein henw da o ran ymchwil a phartneriaethau diwydiannol i gefnogi ein cynigion dysgu ac addysgu o'r radd flaenaf. Mae ein Hacademi Iechyd a Lles, o'r radd flaenaf, yn cynnig cyfleoedd i fyfyrwyr weithio gydag ymarferwyr tra chymwys mewn amgylchedd proffesiynol,

hamddenol a chyfeillgar. Mae'r academi yn cefnogi iechyd a lles pobl yn y rhanbarth lleol. Yn 2018, fe'i cydnabuwyd am yr hyn y mae wedi ei gyflawni; gan ennill categori Effaith Gymdeithasol a Chymunedol yng Ngwobrau Prifysgolion The Guardian. Mae Academi Cyflogadwyedd Abertawe (SEA), mewn partneriaeth ag Undeb y Myfyrwyr, yn cynnig cyllid ar gyfer digwyddiadau ymgysylltu â chyflogwyr a arweinir gan fyfyrwyr. Mae SEA yn galluogi myfyrwyr i gymryd yr awenau yn eu mentrau eu hunain, gan sicrhau bod dysgu a phrofiad yn digwydd ar yr un pryd a chan arwain at gyfleoedd gyrfa llwyddiannus i raddedigion. Mae ein holl academiâu yn canolbwyntio ar gyfoethogi rhagoriaeth dysgu ac addysgu, â'r nod o fwyafu'r buddion nid yn unig ar gyfer ein myfyrwyr a'n cydweithwyr, ond ar gyfer y gymuned ehangach hefyd



Yr Academi Iechyd a Llesiant

Dyma fenter yng Ngholeg y Gwyddorau Dynol ac Iechyd, gan gefnogi iechyd a lles pobl yn ne-orllewin Cymru.

RHAGORIAETH YMCHWIL

Mae Prifysgol Abertawe yn sefydliad angor â phwyslais mawr ar ymchwil, sy'n creu effaith economaidd, gymdeithasol, ddiwydiannol ac iechyd â chyrhaeddiad byd-eang. Rydym yn parhau i adeiladu ar ein treftadaeth gyfoethog o ddarganfyddiadau ac ymchwil ar sail gwybodaeth a'r ysbryd arloesol sydd wedi diffinio ein Prifysgol ers iddi gael ei sefydlu gan fyd diwydiant, ar gyfer byd diwydiant, ym 1920.

Rydym yn adnabyddus am gyd-greu a chyflwyno arloesiadau trawsnewidiol, ac yn meithrin cydweithrediadau uchelgeisiol â phartneriaid ym myd diwydiant, y sector cyhoeddus a'r trydydd sector. Mae ein cryfderau mewn ymchwil ac arloesi rhyngddisgyblaethol ar draws ein tair Cyfadran (Gwyddoniaeth a Pheirianeg, y Dyniaethau a'r Gwyddorau Cymdeithasol, a Meddygaeth, Iechyd a Gwyddor Bywyd) yn gwneud gwahaniaeth i fywydau a dyfodol pobl drwy ymchwil ac effaith

ragorol, ddibynadwy a chyfrifol.

Cyflwynwyd gwaith y nifer uchaf erioed o ymchwilwyr (578) i'w asesu yn Fframwaith Rhagoriaeth Ymchwil (REF) 2021, sy'n gynydd o 56% ar y 370 a gyflwynwyd yn 2014. Rydym wedi tyfu ein canran gyffredinol o ymchwil sy'n rhagorol yn rhyngwladol ac sydd ar flaen y gad o 80% yn 2014 i 86% yn 2021, a barnwyd bod mwy na 90% o'n heffaith o'r radd flaenaf neu'n rhyngwladol ragorol o ran eu cyrhaeddiad a'u harwyddocâd.

Fel sefydliad Addysg Uwch ymchwil ddwys yng Nghymru, rydym yn cyfrannu at "ddwy flaenoriaeth Llywodraeth Cymru "o gyflwyno cyfiawnder cymdeithasol a chefnogi economi ffyniannus" a Deddf Llesiant Cenedlaethau'r Dyfodol (Cymru) (2015), gan gyfrannu at gynydd o ran Nodau Datblygu Cynaliadwy'r Cenhedloedd Unedig



1090

O YMCHWILWYR
ARLOESOL

91%

AMGYLCHEDD YMCHWIL
Y BARNWYD EI FOD 'O'R
RADD FLAENAF' NEU'N
'RHYNGWLADOL RAGOROL'

(REF 2021)

YMYSG Y 400

SAFLE GORAU YN YN
NHABLAU BYD-EANG QS

578

CYFLWYNWYD GWAITH
578 O YMCHWILWYR
I'W ASESU



(REF 2021)



ARLOESDD A MENTERGARWCHMENTERGARWCH

Sefydlwyd Prifysgol Abertawe gan ddiwydiant ym 1920 i gyflawni er lles diwydiant. Mwy na chan mlynedd yn ddiweddarach, rydyn ni'n parhau i feithrin cysylltiadau nodedig â phartneriaid masnachol a diwydiannol ar draws amrywiaeth o sectorau. Rydym yn arwain Cymru mewn meysydd ymchwil hollbwysig i dwf economaidd a lles y boblogaeth, gan gynnwys yn y Gwyddorau Amgylcheddol, Meddygaeth a Pheirianeg.

Rydym yn ymrwymedig i hyrwyddo a chefnogi gwaith cydweithredol sy'n arwain at arloesi. Rydym yn ymfalchïo yn y mentrau arobryn sy'n deillio o'n Prifysgol, ac yn gweithio'n rhagweithiol gyda hi. Ar hyn o bryd, mae gennym:

- fwy na 40 cwmni wedi'u cydleoli ar ein campysau;
- mwy na 30 menter ddeilio ar Gampws y Bae ers iddo agor yn 2015
- £80m mewn incwm ymchwil HEBCI gydweithredol— ein swm uchaf erioed a chynnydd o £6m ers 2021

Rydym yn gwrandao ar anghenion busnes ac rydym wedi datblygu cydweithrediadau strategol effeithiol sy'n fuddiol i'r ddwy ochr, gan helpu i;

- oresgyn heriau diwydiant a darganfod cyfleoedd Newydd
- darparu mynediad i ddoniau ar gyfer diwydiant a sgiliau y bydd galw mawr amdanynt yn y dyfodol i'r myfyrwyr
- darparu cyfleoedd masnachol megis cydleoli canolfannau blaenllaw diwydiant. I gydnabod pwysigrwydd ein Prifysgol i Ddinas-ranbarth Bae Abertawe, ac ar y cyd â Chyngor Abertawe, rydym wedi addo creu mwy o swyddi, gwella addysg a pharhau i hyrwyddo diwylliant o fentergarwch ac arloesedd. Mae gennym nifer o bartneriaethau arwyddocaol, hirdymor â diwydiant, gan amrywio o TATA a Rolls Royce i'r DVLA a SKY.

Bargen Ddinesig

Mae Prosiect Campysau Bargen Ddinesig Bae Abertawe gwerth £132m, a arweinir gan Brifysgol Abertawe mewn partneriaeth â Chyngor Abertawe, Bwrdd Iechyd Prifysgol Bae Abertawe, Bwrdd Iechyd Prifysgol Hywel Dda, Partneriaeth Cydweithrediad Rhanbarthol ar gyfer Iechyd (ARCH) a phartneriaid allweddol yn y sector preifat, wedi sicrhau £15m i ddatblygu safleoedd yn Nhreforys a Singleton. Bydd yn hyrwyddo arloesi a thwf busnes yn y sectorau technoleg feddygol a thechnoleg chwaraeon sy'n ehangu, a disgwylir iddo agor tua diwedd 2026.

Dan arweiniad Cyngor Bwrdeistref Sirol Castell-nedd Port Talbot, fel rhan o Fargen Ddinesig Bae Abertawe ac mewn partneriaeth â Phrifysgol Abertawe a Tata Steel UK, bydd de Cymru'n adeiladu ar ei chryfder a'i harbenigedd mewn arloesi ym maes dur a metelau wrth lansio cyfleuster newydd gwerth £20 miliwn, SWITCH: South Wales Industrial Transition from Carbon Hub.

Yn y cyfleuster newydd, y disgwylir iddo fod yn weithredol tua diwedd 2025, bydd ymchwilwyr academiaidd, cynrychiolwyr o'r llywodraeth a diwydiant yn cydweithredu i gynnig atebion arloesol ymarferol er mwyn datgarboneiddio'r sector dur a metelau a'i gadwyn gyflenwi.

Cyfrifon Cyflymu Effaith

Gan adeiladu ar lwyddiant Cyfrif Cyflymu Effaith yr EPSRC dros y 10 mlynedd diwethaf, mae cyfrifon cyflymu effaith y Prifysgol wedi derbyn mwy na £2 filiwn i gefnogi portffolio o weithgareddau dros y pum mlynedd nesaf, gan ddechrau o 2022. Mae'r cyllid hwn yn cynnwys dyfarniad gan yr ESRC (y swm i'w gadarnhau), £450,000 gan Gyngor Ymchwil y Celfyddydau a'r Dyniaethau (AHRC), £450,000 gan y Cyngor Ymchwil Meddygol (MRC) a £1,158,212 gan y Cyngor Ymchwil Peirianeg a'r Gwyddorau Ffisegol (EPSRC)



PARTNERIAETHAU STRATEGOL RHYNGWLADOL

Mae gennym ni nifer o Bartneriaethau Strategol Rhyngwladol (ISPs) sy'n arwain y sector.

Mae'r Partneriaethau hyn yn nodweddiadol am led a dyfnder y cydweithrediadau sy'n cynnwys ymchwil, addysgu, a symudedd ar draws ystod eang o feysydd pwnc.

Yn ystod y blynyddoedd diweddar, gwelwyd cynnydd o 91% yn nifer y myfyrwyr sy'n manteisio ar y cyfleoedd byd-eang rydym yn falch o'u cynnig. Mae ein Strategaeth Ryngwladol 2020 – 2025 yn canolbwyntio ar ein hymrwymiad i ryngwladoli cynhwysfawr, a ddangosir trwy weithredu, i gynnwys safbwyntiau rhyngwladol a safbwyntiau cymharol yn holl weithgarwch addysgu, ymchwil, a chyfnewid gwybodaeth ein Prifysgol.

Mae partneriaethau dwfn, wedi'u creu ar y cyd â nifer fach o brifysgolion tramor o ansawdd uchel, wrth wraidd ein strategaeth.

CYDWEITHIO Â
127 O WLEDYDDYM
MHEDWAR BAN BYD



CADARNLE AR GYFER YR IAITH GYMRAEG A'I DIWYLLIANT

Mae Prifysgol Abertawe'n brifysgol ddwyieithog ac yn gadarnle ar gyfer yr iaith Gymraeg, ei threftadaeth a'i diwylliant.


O ddechreuadau di-nod fel Coleg Prifysgol lleol dros ganrif yn ôl, heddiw rydym yn hyderus ac yn falch o fod yn Brifysgol i Gymru.

Rydym yn hyrwyddo ac yn dathlu ein treftadaeth Gymraeg wrth fod yn ddigon cryf i gystadlu â llawer o sefydliadau gorau'r byd.

Rydym yn angor diwylliannol ac economaidd yn ein cymuned, ac mae gennym rôl ddynodedig i'w chwarae wrth ysgogi datblygiad rhanbarthol, gan gynnwys eirioli dros defnyddio'r Gymraeg. Rydym yn ymrwymedig i Safonau'r Gymraeg ac yn gwbl gynhwysol wrth groesawu myfyrwyr, cydweithwyr, partneriaid a'r cyhoedd i ddefnyddio'r Gymraeg ym mha ffordd bynnag y dymunant wrth ryngweithio â ni.



Llywodraeth Cymru
Welsh Government



Dysgu
Llwm



Coleg
Cymraeg
Genedlaethol



ACADEMI HYWEL TEIFI

Academi Hywel Teifi yw pwerdy Cymraeg y Brifysgol - canolfan ragoriaeth ar gyfer astudio'r Gymraeg a'i diwylliant, gan hyrwyddo dysgu ac addysgu Cymraeg ar draws yr ystod o bynciau..

Fe'i sefydlwyd yn 2010 er cof am yr Athro Hywel Teifi Edwards, cyn-Athro'r Gymraeg yn y Brifysgol ac un o enwogion y genedl.

Er bod yr Academi'n gartref i dîm craidd o staff, mae hefyd yn gymuned i'r holl gydweithwyr sy'n cynnig darpariaeth Gymraeg ac i'r miloedd o fyfyrwyr sy'n siarad Cymraeg ar y campws. Mae'n gweithio i sicrhau statws uwch i'r iaith ym mhob agwedd ar fywyd yn ein Prifysgol ac yn nerllewin Cymru

Drwy weithgareddau amrywiol, mae'n cefnogi, yn cynyddu ac yn cyfoethogi darpariaeth ac ymchwil Gymraeg ym Mhrifysgol Abertawe ac yn annog cydweithio, entrepreneuriaeth a chyfluoedd. Y nod yw sicrhau bod myfyrwyr Prifysgol Abertawe yn cael y gorau o ddau fyd - Profiad Cymraeg mewn prifysgol â chysylltiadau amlddiwylliannol a rhyngwladol

Mae'r Academi'n gartref i'r canlynol;

Y Coleg Cymraeg Cenedlaethol - Cangen Prifysgol Abertawe: Mae'n cynllunio ac yn cefnogi darpariaeth addysg uwch Gymraeg mewn ffordd strategol ar draws prifysgolion Cymru. Mae ganddo rôl allweddol wrth sicrhau a datblygu cyfleoedd i astudio yn Gymraeg ar gyfer dysgwyr, myfyrwyr a phrentisiaid.

Dysgu Cymraeg - Rhanbarth Bae Abertawe: Yn cyflwyno cyrsiau a gweithgareddau iaith o safon ar ran y Ganolfan Genedlaethol ar gyfer Dysgu Cymraeg, i Ddinas Abertawe a Chyngor Castell-nedd Port

T ^ y'r Gwrhyd - Partneriaeth rhwng Academi Hywel Teifi a Chyngor Castell-nedd Port Talbot, (a dderbyniodd grant gan Lywodraeth Cymru gwerth £300,000) i greu canolfan gymunedol Gymraeg yng nghanol Cwm Tawe.Talbot

EIN POBL A DIWYLLIANT PRIFYSGOL
A MANTEISION GWEITHIO YM MHRIFYSGOL ABERTWE

CYDRADDOLDEB, AMRYWIAETH A

Ein pobl yw ein hased pwysicaf ac maent yn diffinio ein Prifysgol. Rydym yn sefydliad egwyddorol. Rydym yn deall bod ein hymddygiad beunyddiol yn bwysig; mae gennym ffydd yn ein gilydd, rydym yn ein cefnogi ein gilydd, rydym yn dathlu cyflawniadau ein gilydd ac yn dwyn ein gilydd i gyfrif. Rydym yn parchu ein cydweithwyr ac yn trin eraill fel byddem yn disgwyl iddynt ein trin ni, ac rydym yn gweithio fel un brifysgol, gan gydnabod bod pob cydweithiwr yn cyfrannu at ein llwyddiant.

Rydym yn gwerthfawrogi pobl am eu sgiliau waeth beth fo'u cefndir.

Rydym wedi ymrwymo i hyrwyddo cydraddoldeb, amrywiaeth a chynhwysiant, i bawb ac rydym yn falch o fod wedi cael ein cydnabod gan ein myfyrwyr am hyn. Mae tystiolaeth i'w gweld yn ein gwobr arian ar gyfer Amrywiaeth a Chynhwysiant yng ngwobrau WhatUni 2021.

Rydym yn falch o fod yn:

- Gyflogwr Cyflog Byw Gwirioneddol Achrededig
- Aelod Siarter Athena SWAN
- Aelod Cyflogwyr i Ofalwyr
- Aelod Siarter Cydraddoldeb Hiliol
- Un o 100 cyflogwr gorau Stonewall
- Aelod Siarter Troseddau Casineb Cymorth i Ddiodefwywr



CAU'R BWLCH CYFLOG RHYW

MEAN GAP: 14.6%

6.2%

MEDIAN GAP: 5.5%

8.2%

2022 BENCHMARKS

UK HE: 14.8

Wales HE: 14.7

DECREASE
over 5 years

2022 BENCHMARKS

UK HE: 13.7

Wales HE: 8.5

DECREASE
over 5 years

Rydym yn falch ein bod wedi lleihau ein bwllch cyflog rhwng y rhywiau am bum mlynedd yn olynol. Ar hyn o bryd, rydym yn achub y blaen ar ein targedau ein hunain a'r meincnodau addysg uwch, sy'n golygu bod ein cynnydd yn arwain y sector.


WEDI YMRWYMO I GRADADDOLDEB HILIOI

[SIREN]

RHWYDWAITH
CYDRADDOLDEB HILIOI
RHYNGWLADOL
ABERTAW

Mae SIREN, ein grŵp ymgynghorol, cymorth a chymdeithasol, yn cysylltu'r Brifysgol â chydweithwyr sy'n frwd dros gydraddoldeb hiliol er mwyn dylanwadu ar newid cadarnhaol.



 **Cydraddoldeb Amrywiaeth a Chynhwysiant.**
Adroddiad am Gyflogau'r Rhywiau

BUDDION GWEITHIO YM MHRIFYSGOL ABERTAWA

Rydym yn darparu amgylchedd gweithio ardderchog sydd heb wahaniaethu annheg, sy'n cael ei gefnogi gan gymunedau cynnes a chroesawgar ein campysau, ac sy'n galluogi pobl i gyflawni eu potensial personol.

Rydym yn gwybod bod gan bobl ymrwymiadau y tu allan i'w swydd. Rydym yn ceisio helpu cydweithwyr i sicrhau'r cydbwysedd cywir iddynt rhwng gwaith a bywyd. Rydym yn cynnig amrywiaeth o fuddion – o bolisiau sy'n ystyriol o deuluoedd, i fentrau gweithio ystwyth a lles, disgowntiau ac arbedion, a mwy! – ac maent i gyd wedi'u cefnogi gan wasanaethau ein hadran Adnoddau Dynol arobryn a'n timau iechyd a lles.

Yn ogystal â buddion y staff, mae ein cydweithwyr hefyd yn cael mynediad at ein timau cymorth a'n hacademïau arbenigol, gan gynnwys:

Academi Dysgu ac Addysgu Abertawe (SALT)

Mae SALT yn gartref i adnoddau a chymorth ar gyfer pob gweithgarwch dysgu ac addysgu.

Gwasanaethau Ymchwil, Ymgysylltu ac Arloesi (REIS)

Mae REIS yn cefnogi syniadau drwy gydol y cylch ymchwil, o gipio grantiau, i reoli prosiectau, masnacheiddio ymchwil, a datblygu syniadau busnes.

Academi Iechyd a Llesiant o'r radd flaenaf

Gall cydweithwyr elwa o ymarferwyr hynod gymwysedig, mewn amgylchedd proffesiynol, anffurfiol a chyfeillgar, wrth helpu i hyfforddi ein myfyrwyr.

 **Darganfod mwy: [Buddion a Gwobrau yn Abertawe](#)**



PENSIYNAU cyfraniadau cyflogwr hyd at 21.6%, gan ddibynnu ar radd y rôl a darparwr y cynllun

OPSIYNAU SY'N YSTYRIOL O DEULUOEDD A GWEITHIO YSTWYTH gan gynnwys 31 diwrnod o wyliau blynyddol + gwyliau banc a gweithio ystwyth

CYFLOGAU CYSTADLEUO

a theg, a ninnau'n gyflogwr sy'n talu Cyflog Byw Gwirioneddol

GWASANAETHAU LLES AM DDIM AC AM DDISGOWNT

gwasanaethau cwnsela staff, cymorth iechyd meddwl ac osteopat heg

PORTH DISGOWNTIAU AR-LEIN cynigion manwerthu ac adloniant

DISGOWNTIAU A GWOBRAU CHWARAEON A CHYNALIADWYEDD disgowntiau ar aelodaeth canolfannau chwaraeon, cynllun Beicio i'r Gwaith

GWASANAETHAU DATBLYGU A HYFFORDDIAN

ar gyfer cydweithwyr academiaidd ac yn y gwasanaethau proffesiynol

DINAS ABERTAWE

Mae Abertawe'n ddinas arfordirol hardd a chosmopolitan sy'n cynnig ansawdd bywyd rhagorol. Dinas Cymru ar Lan y Môr a man geni Dylan Thomas, mae'n ddinas forwrol fywiog a chanddi boblogaeth o 240,000.

Yn sgîl y Cynllun Lleoedd Llewyrchus Llawn Addewid, denwyd buddsoddiad gwerth £10.2 miliwn i ganol y ddinas. Creodd y prosiect gannoedd o swyddi, yn ogystal ag ailddatblygu 58,000 o droedfeddi sgwâr o ofod masnachol. Bydd y ddinas yn parhau i ddatblygu'n gyflym yn sgîl rhagor o fuddsoddiadau a chyfleoedd modern.

Mae gan y ddinas gysylltiadau uniongyrchol â Llundain a Manceinion ac mae'n daith fer ar y trên o Gaerdydd.

A hithau'n 'Ddinas Hawliau Dynol' gyntaf Cymru, mae'n ddinas ddathlu lewyrchus. Dros y blynyddoedd, mae wedi dod yn lle sy'n fwyfwy amrywiol a chynhwysol i fyw a gweithio ynddo. Mae'n elwa o bobl a diwylliannau o bedwar ban byd wrth wraidd canol y ddinas lle ceir gwahanol fwydydd, dathliadau, diwylliannau a bywyd cymunedol. Mae Abertawe'n cynnig llawer o leoedd i'n cymuned ryngwladol deimlo'n gartrefol. Mae'n llwyddo i gynnig dechrau da i blant drwy ei sefydliadau addysgol yn ogystal â chyfleoedd hamdden. Mae'n annog pobl i ddysgu'n llwyddiannus, gan roi cyfleoedd i bawb elwa o le da i fyw a gweithio.

Tafliad carreg i ffwrdd yn unig, ceir pentref xy Mwmbwls, a oedd yn gyrchfan gwyliau poblogaidd yn oes Fictoria. Mae'r pentref, sydd hefyd yn cael ei adnabod fel 'Porth Gŵyr, yn cynnig dewis gwych o atyniadau, gan gynnwys pier, siopau dillad traddodiadol, siopau crefftau a chaffis hufen iâ. Mae Penrhyn Gŵyr – a ddynodwyd yn Ardal o Harddwch Naturiol Eithriadol gyntaf Prydain – yn ymestyn i'r gorllewin o'r Mwmbwls, gan gynnig cyfres o dirweddau arfordirol a gwledig hyfryd.

I'r dwyrain, mae 'Gwlad y Sgydau' yn Afan a Chwm Nedd yn hafan i gerddwyr a beicwyr fel ei gilydd. Wrth deithio i'r gorllewin, byddwch yn cyrraedd yr unig barc cenedlaethol arfordirol ym Mhrydain: Sir Benfro. Mae Abertawe yn elwa hefyd o fod yn agos at Barc Cenedlaethol Bannau Brycheiniog sydd awr yn unig o daith o'r ddinas.



EIN TIM ARWAIN

UWCH-DÎM ARWEINYDDIAETH

Cyfadran y Dyniaethau a'r Gwyddorau Cymdeithasol; y Gyfadran Meddygaeth, Iechyd a Gwyddorau Bywyd; y Gyfadran Gwyddoniaeth a Pheirianeg a chaiff ei harwain gan Uwch-dîm Arweinyddiaeth sy'n cynnwys:

Is-ganghellor

Cofrestrydd a Phrif Swyddog Gweithredu

Dirprwy Is-ganghellor (Addysg)

Dirprwy Is-ganghellor (Rhyngwladol)

Dirprwy Is-ganghellor (Ymchwil ac Arloesi)

Dirprwy Is-ganghellor (Cyfadran y Dyniaethau a'r Gwyddorau Cymdeithasol)

Dirprwy Is-ganghellor (Y Gyfadran Meddygaeth, Iechyd a Gwyddor Bywyd)

Dirprwy Is-ganghellor (Y Gyfadran Gwyddoniaeth a Pheirianeg)

Prif Swyddog Ariannol

GWASANAETHAU PROFFESIYNOL

Mae Cyfarwyddiaeth Gwasanaethau Proffesiynol yn cefnogi gwaith ein Prifysgol maent yn gyfrifol am sicrhau gwasanaethau proffesiynol effeithiol ac effeithlon ar draws gweithgareddau ein Prifysgol.

Adnoddau Dynol

Cyllid

Gwasanaethau Academaidd

Gwasanaethau Gwybodaeth a Systemau

Gwasanaethau Ymchwil, Ymgysylltu ac Arloesi

Marchnata, Recriwtio a Rhyngwladol

Swyddfa'r Is-ganghellor

Ystadau a Rheoli Cyfleusterau

Yr Uned Cynllunio a Phrosiectau Strategol

Y CYNGOR

Y Cyngor yw'r corff llywodraethu a phrif awdurdod y Brifysgol, sy'n golygu ei fod yn atebol yn y pen draw am ymddygiad a gweithgarwch y Brifysgol a'i chynrychiolwyr. Mae'r Cyngor yn gyfrifol am bennu cyfeiriad strategol y Brifysgol ac am gyllid, eiddo, buddsoddiadau a busnes cyffredinol y Brifysgol. Mae hefyd yn gyfrifol am sicrhau ansawdd a safonau darpariaeth academaidd y Brifysgol ac mae'n cyflawni ei ddyletswyddau yn unol â Fframwaith Asesu Ansawdd Cymru.



[Arweinyddiaeth Y Brifysgol](#)
[Aelodaeth Y Cyngor](#)

GWASANAETHAU PROFFESIYNOL

Y Gwasanaethau Addysg

Mae'r Gwasanaethau Academaidd Myfyrwyr yn gyfrifol am sicrhau darparu ystod o wasanaethau academaidd o safon i fyfyrwyr a staff mewn perthynas â'r meysydd canlynol:

- Arholiadau
- Aseu (pob lefel astudio, gan gynnwys rheoli Bwrdd Dyfarniadau a Dilyniant y Brifysgol, rhoi cyngor ac arweiniad i staff a myfyrwyr ar weithdrefnau a rheoliadau aseu, camymddygiad academaidd, prosesu ceisiadau am ohirio arholiadau, gohirio myfyrwyr, myfyrwyr sy'n tynnu'n ôl o'u hastudiaethau a myfyrwyr sy'n trosglwyddo)
- Achosion Myfyrwyr (gan gynnwys apeliadau academaidd, camymddygiad academaidd, adolygiadau terfynol, cwynion, disgyblu, addasrwydd i ymarfer, urddas yn y gweithle, estyniadau, gwaharddiadau, tynnu'n ôl, trosglwyddo)
- Graddio

Cyllid:

Mae'r Adran Gyllid yn darparu gwasanaeth cyllid sy'n effeithiol o ran cost, yn effeithlon ac yn broffesiynol, ac mae'n gyfrifol am gofnodi'r holl drafodion ariannol sy'n gysylltiedig â'r Brifysgol. Yn datblygu ac yn gweithredu strategaethau ariannol deinamig sy'n canolbwyntio ar y dyfodol i ategu nodau'r Brifysgol, wrth gynnal goruchwyliaeth a gweinyddiaeth ariannol gadarn wrth reoli materion ariannol y Brifysgol.

AD:

Mae'r adran Adnoddau Dynol yn cynnig ystod o wasanaethau gyda'r nod o gefnogi cydweithwyr a darpar ymgeiswyr o ran materion cyflogaeth. Rydym wedi ymrwmo i ddarparu cyngor proffesiynol o safon, i ategu gwerthoedd a gweledigaeth y Brifysgol. Mae ein cymuned AD arobryn yn cynnwys tîm canolog sy'n gweithio ochr yn ochr â'n Partneriaid Busnes. Mae gan bob Cyfadran/Cyfarwyddiaeth Bartner Busnes a enwir.

MRI:

Mae'r tîm Marchnata, Recriwtio a Rhyngwladol (MRI) yn ymrwymedig i hyrwyddo, dathlu a datblygu enw rhagorol Abertawe a'i chyflawniadau i'n rhanddeiliaid yn y DU ac ym mhob cwr o'r byd.

MRI yw cartref recriwtio a derbyn myfyrwyr (y DU a rhyngwladol), marchnata, cyfathrebu, codi arian, datblygu a phartneriaethau academaidd. Mae pob tîm yn cyfrannu ei arbenigedd proffesiynol ei hun, gydag ymagwedd greadigol. Mae tîmau MRI yn gweithio'n agos gyda'i gilydd, gyda thîmau ledled y Brifysgol gyfan, a chyda phartneriaid allanol. Mae gan bob Cyfadran dîm MRI sy'n gweithio ochr yn ochr â'r tîm MRI canolog i gynnig yr un swyddogaethau ond â ffocws ar y Gyfadran. Mae'r Gyfarwyddiaeth yn tanatgu cenhadaeth y Brifysgol o ran Ymchwil, Addysgu a Masnacheiddio a'i Chynllun Strategol i ddenu'r darpar fyfyrwyr gorau ac i hyrwyddo ein

hymchwil ac addysgu rhagorol.

Ystadau:

Mae'r Gyfarwyddiaeth Ystadau a Gwasanaethau Campws yn gyfrifol am ddatblygu a rheoli ystad y Brifysgol ac am ddarparu amrywiaeth o wasanaethau hanfodol i gymuned y Brifysgol. Dyma dîm amlochrog o weithwyr proffesiynol profiadol sy'n darparu ystod eang o gymorth a gwasanaethau rheoli cyfleusterau ym Mhrifysgol Abertawe. Yn gweithio gyda myfyrwyr, staff a phartneriaid ym myd diwydiant i ategu gweledigaeth y Brifysgol i ddarparu profiad academaidd, cymdeithasol a diwylliannol rhagorol ar y campws.



PSPU:

Yr Uned Cynllunio a Phrosiectau Strategol:

Sefydlwyd yr Uned Cynllunio a Phrosiectau Strategol (PSPU) i gefnogi Uwch-dîm Arweinyddiaeth y Brifysgol a Bwrdd Rheoli'r Brifysgol i gyflawni eu nodau a'u huchelgeisiau strategol.

- Mae'r Uned yn hwyluso'r gwaith o gyflawni uchelgeisiau strategol y Brifysgol drwy ystod o fentrau Newid Strategol.
- Mae'r Uned, sy'n gweithio mewn partneriaeth â'r holl Unedau Gwasanaethau Proffesiynol, Colegau Academaidd ac Ysgolion, myfyrwyr a rhanddeiliaid allanol allweddol, yn arwain ar brosesau cynllunio busnes gan gynnwys neilltuo adnoddau.
- Mae'r Uned yn cynnig adnodd rheoli prosiectau a risgiau proffesiynol i sicrhau bod prosiectau a gweithgareddau a ariennir yn allanol sy'n hanfodol i gyflawni Cynllun Strategol y Brifysgol yn cael eu rhoi ar waith yn llwyddiannus. Mae hefyd yn arwain ar y gwaith o greu a datblygu partneriaethau strategol sy'n cael effaith go iawn ar economi'r rhanbarth.

Gwasanaethau Myfyrwyr

Mae'r Gwasanaethau Myfyrwyr yn dîm o arbenigwyr sydd wrth law i helpu myfyrwyr i ddatrys unrhyw anawsterau. Eu nod yw darparu gwasanaethau integredig a phroffesiynol sy'n canolbwyntio ar fyfyrwyr ac sy'n cynnig gwybodaeth, cyngor, arweiniad a chymorth i alluogi pob myfyriwr i ddatblygu a chyflawni ei botensial yn llawn. Mae'r Gwasanaethau Myfyrwyr yn cynnwys:

- Rhoi cyngor i staff ar ganllawiau ar atgyfeiriadau lles neu ganllawiau ar gyfer problemau cyffredin
- Bywyd campws sy'n cynnwys Lles, Myfyrwyr Rhyngwladol, Ffydd, Gaplaniaeth, Cymuned ac Arian
- Cymorth cynhwysol i fyfyrwyr sy'n cwmpasu anabledd, lles, asesiadau ac Academi Cynwysoldeb a Llwyddiant Dysgwyr Abertawe (SAILS).
- Llety
- ELTS – Helpu myfyrwyr i wella eu sgiliau iaith.

REIS

Mae'r Gwasanaethau Ymchwil, Ymgysylltu ac Arloesi (REIS) yn cynnig amrywiaeth eang o wasanaethau cymorth proffesiynol i staff a myfyrwyr ym Mhrifysgol Abertawe. Mae gennym swyddfeydd ar y ddau gampws, tîm amrywiol a thra medrus wrth law i gefnogi cylch bywyd yr ymchwil, o syniadau ymchwil cychwynol hyd at sicrhau grantiau, rheoli prosiectau, masnacheiddio ymchwil a datblygu syniadau busnes. Mae'r gwasanaethau a ddarperir gan REIS wedi'u hategu gan [Strategaeth Ymchwil ac Arloesi'r Brifysgol](#)

Swyddfa'r Is-ganghellor:

Darparu cymorth gweinyddol gweithredol i'r Is-ganghellor, y Cofrestrydd a'r Prif Swyddog Gweithredu a'r Dirprwy Is-gangellorion. Yn ogystal:

- Darparu gwasanaeth cyfreithiol mewnol i'r Brifysgol.
- Cymorth proffesiynol a chyfrifoldebau cydymffurfio o ran rheoliadau mewnffido.
- Cefnogi'r Cyngor, y Senedd, y Llys (corff rhanddeiliaid y Brifysgol) ac amryw o bwylgorau polisi a rheoli anacademaidd.
- Darparu Gwasanaeth Rheoli Cofnodion ar gyfer cofnodion corfforaethol y Brifysgol.





Prifysgol Abertawe
Swansea University

ADEG GYFFROUS I YMUNO Â NI

Mae Prifysgol Abertawe wedi bod yn gwneud gwahaniaeth ers 1920. Fwy na chan mlynedd yn ddiweddarach, rydym yn parhau i ragori a thyfu â phwrpas ac uniondeb.

Mae ein campysau glan môr trawiadol yn ein gwneud yn lleoliad dymunol ar gyfer staff o bedwar ban byd, ac mae ein cymuned amlddiwylliannol yn cynnig agwedd fyd-eang, gan alluogi'r rhai hynny sy'n ymuno â ni i ddatblygu'r sgiliau a'r wybodaeth i hybu eu gyrfaedd.

YMUNWCH Â NI A HELPWCH I LYWIO EIN CANRIF NESAF O ARLOESedd A RHAGORIAETH

<https://www.swansea.ac.uk/cy/swyddi-yn-abertawe/>